






















## Основы ультразвукового исследования легких в рамках пандемии COVID-19

-  **1. Консенсусы и нормативно-правовые акты**
-  **2. ЛЕКЦИЯ** «Методические основы УЗИ грудной клетки». Лектор: Сафонов Д.В.
-  **3. МАТЕРИАЛЫ для самостоятельного изучения** «Методические основы УЗИ грудной клетки». Автор: Ветшева Н.Н.
-  **4. НАБОР ТЕСТОВЫХ ЗАДАНИЙ** «Методические основы УЗИ грудной клетки». Авторы: Кириллова М.С., Тамазян Т.С., Ветшева Н.Н.
-  **5. ВИДЕО с разбором ошибок** «Методические основы УЗИ грудной клетки». Автор: Ветшева Н.Н.
-  **6. ЛЕКЦИЯ** «Плевральные выпоты, пневмоторакс». Лектор: Сафонов Д.В.
-  **7. МАТЕРИАЛЫ для самостоятельного изучения** «Плевральные выпоты, пневмоторакс». Автор: Ветшева Н.Н.
-  **8. НАБОР ТЕСТОВЫХ ЗАДАНИЙ** «Плевральные выпоты, пневмоторакс». Авторы: Кириллова М.С., Тамазян Т.С., Ветшева Н.Н.
-  **9. ВИДЕО с разбором ошибок** «Плевральные выпоты, пневмоторакс». Автор: Ветшева Н.Н.
-  **10. ЛЕКЦИЯ** «Ультразвуковая семиотика и дифференциальная диагностика пневмоний». Лектор: Сафонов Д.В.
-  **11. МАТЕРИАЛЫ для самостоятельного изучения** «Ультразвуковая семиотика интерстициальных изменений». Автор: Ветшева Н.Н.
-  **12. НАБОР ТЕСТОВЫХ ЗАДАНИЙ** «Ультразвуковая семиотика интерстициальных изменений». Авторы: Кириллова М.С., Тамазян Т.С., Ветшева Н.Н.
-  **13. МАТЕРИАЛЫ для самостоятельного изучения** «Ультразвуковая семиотика консолидаций». Автор: Ветшева Н.Н.
-  **14. НАБОР ТЕСТОВЫХ ЗАДАНИЙ** «Ультразвуковая семиотика консолидаций». Авторы: Кириллова М.С., Тамазян Т.С., Ветшева Н.Н.
-  **15. ВИДЕО с разбором ошибок** «Ультразвуковая семиотика и дифференциальная диагностика пневмоний». Автор: Ветшева Н.Н.
-  **16. МАТЕРИАЛЫ для самостоятельного изучения** «УЗИ легких при COVID-19». Автор: Ветшева Н.Н.
-  **17. НАБОР ТЕСТОВЫХ ЗАДАНИЙ** «УЗИ легких при COVID-19». Авторы: Кириллова М.С., Тамазян Т.С., Ветшева Н.Н.
-  **18. ВИДЕО с разбором ошибок** «УЗИ легких при COVID-19». Автор: Ветшева Н.Н.
-  **19. ИТОГОВОЕ ТЕСТИРОВАНИЕ**

